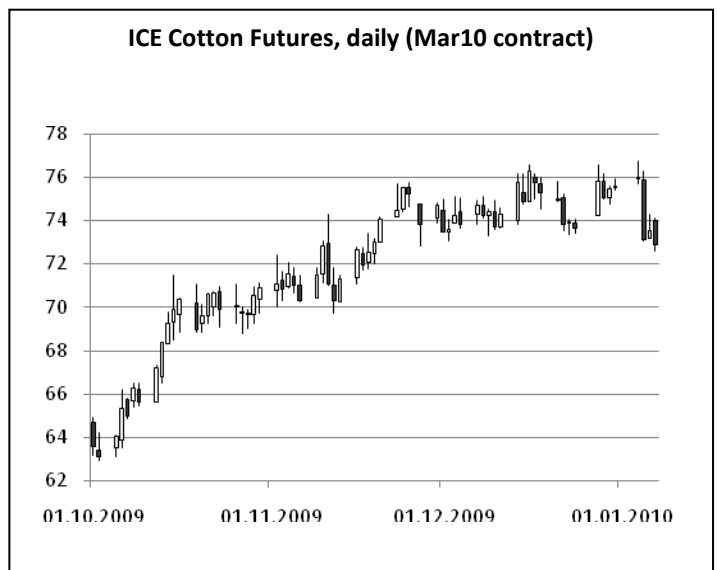
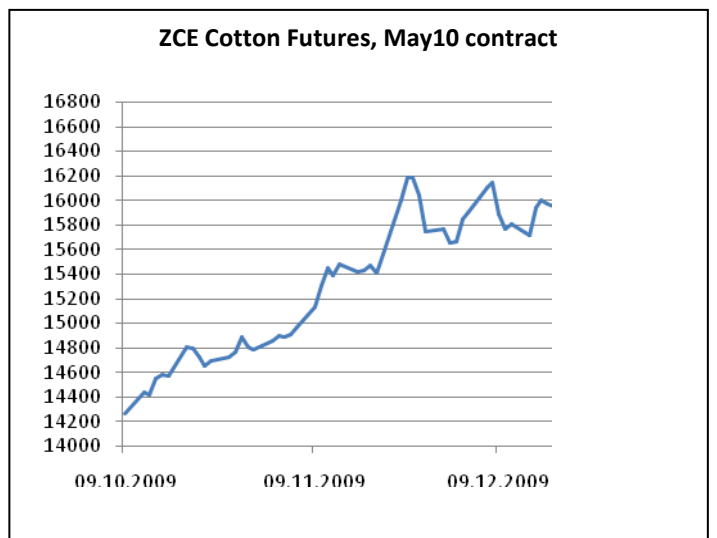
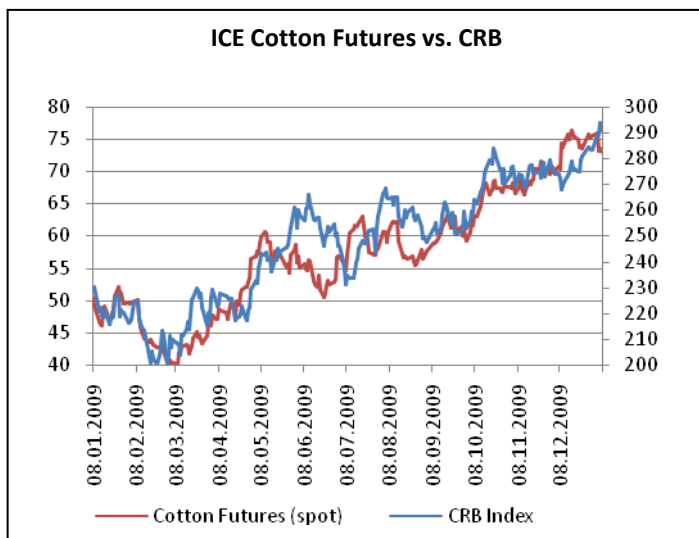


	Jan07	Dec30	change	%-change
ICE Cotton No2 Mar10	72.89	75.43	-2.54	-3.5
May10	74.07	76.43	-2.36	-3.2
July10	74.62	77.10	-2.48	-3.3
Total open interest	185756	186395	-639	-0.3
Certified stocks	419063	409936	9127	2.2
A-Index(FE)	78.45	78.45	0.00	0.0
ZCE Cotton No1 May10	16190	16495	-305	-1.9
Euro/Usdoll	1.4308	1.4390	-0.01	-0.6
CRB Index	294.81	293.99	0.82	0.3
AWP (next 7 days)	61.74	61.90	-0.16	-0.3
CCC loan upland	5530944	5244127	286817	5.2
CCC loan ELS	100587	104879	-4292	-4.3
U.S. weekly sales	208500	374700	-166200	-79.7
U.S. weekly shipments	135600	166400	-30800	-22.7



NYK Marché à terme – Hier, les prix ont quitté la fourchette en place depuis fin novembre 2009, suite au mouvement baissier qui a presque atteint la limite. De nombreux indicateurs techniques ont tourné négatifs cette semaine. De bonnes affaires physiques et des fixations de prix actives de la part de l'industrie n'ont pas réussi à stabiliser la baisse du marché.



Perspectives – Le graphique semble maintenant plutôt négatif. Le support clé de 73.00 (base H10) pourrait indiquer un mouvement vers la zone de support critique entre 70.00 et 68.00. Afin de regagner de l'optimisme haussier, les prix ont besoin de s'acquitter au moins de 74.50 dans le court-terme. Une clôture convainquante et une action confirmante au-dessus de la résistance clé qui reste au niveau de 76.50 devrait par la suite conduire les prix vers le domaine entre 80.00 et 82.50. Dans ce cas, cela pourrait bien représenter la dernière phase haussière depuis les bas d'août 2009.

U.S.A. – La nouvelle année a commencé là où l'année dernière nous a laissés, à savoir avec un marché physique qui s'active sur les talons de la récente fermeté du marché ICE. Les planteurs qui ont retenu leurs récoltes principalement pour des raisons fiscales, sont maintenant en position de compléter le marketing de leur récolte cotonnière de cette saison. La grande majorité de la récolte américaine se trouve maintenant dans les mains des négociants ou s'est dirigée vers les marchés locaux ou à l'exportation. Les deux régions du pays où des volumes significatifs restent chez le producteur sont le Sud-est et le Texas occidental. Dans les prochaines semaines, l'attention va commencer à se concentrer sur les perspectives concernant la récolte 2010/11. On écrira davantage sur ce sujet à l'avenir, dès que nous aurons davantage d'information mise à jour. Toutefois, d'après la plupart des opinions, une augmentation des surfaces cotonnières d'au moins 10 % semble prometteuse.

Espagne – La récolte des 21.000 tonnes était déjà terminée depuis début novembre 2009. Les rendements sont ressortis à un plus bas record de seulement 1.500 kg/ha, vu le manque de fertilisants suffisants. La récolte se trouve actuellement 100 % dans les mains des négociants. L'Espagne a décidé que pour la prochaine saison, seulement des cotons avec un rendement minimum de 2.500 kg/ha recevront des subsides de l'Union Européenne. Cela forcera les agriculteurs d'appliquer davantage de fertilisants et de pesticides ce qui conduira probablement à des rendements plus élevés.

Grèce – On suppose que 70.000 tonnes sont encore invendues à l'origine hors du surplus exportable 2009/10 de 160.000 tonnes (200.000 tonnes de production moins 40.000 tonnes de consommation locale). Le reste a été vendu surtout à la Turquie et quelques positions sont encore dans les mains du négoce international. Le grade couleur HVI-31 reste toujours rare, la majorité étant de grade HVI-41 avec une soie de 1.1/8" full, une fourchette micronaire entre 3.7 et 4.6 et une ténacité de 28/29 gpt (HVI). Les offres courantes des égreneurs grecs sont assez élevées, motivées par une quantité invendue assez restreinte et leur sentiment que aussi bien la Turquie que l'Egypte pourraient encore continuer d'être des acheteurs réguliers de coton grecs. La récolte 2010/11 est prévue d'être de 15 – 20 % plus importante.

Turquie – Une récolte très décevante de seulement 380.000 tonnes a déjà été bien vendue. La demande pour le coton local a été bonne depuis le commencement de la saison. Toutefois, la qualité est mélangée et les bons grades sont limités. Grâce aux excellents prix obtenus par les agriculteurs et aux subventions gouvernementales, nous verrons une production plus élevée d'au moins 20 %, la saison prochaine. Les filatures se sont reprises depuis la crise et beaucoup ont recommencé le travail à pleine capacité. La demande pour du coton est bonne et la consommation peut potentiellement atteindre 1.200.000 tonnes. Sans aucun doute, la Turquie sera cette année un grand importateur.

Syrie - L'estimation de production pour cette saison atteint les 240.000 tonnes, une diminution d'env. 10 % en comparaison de l'an dernier. La qualité semble bonne. La demande pour le coton syrien a été active dernièrement, particulièrement en provenance de Turquie.

Chine – Depuis notre dernier rapport du 18 déc, les prix du ZCE ont continué de se fortifier considérablement jusqu'au début janvier, mais ont fait un plongeon le 6 et 7 janvier. La baisse du 7 janvier a été provoquée par la montée surprenante des rendements des factures à trois mois de la Banque Centrale de Chine. La plupart des autres matières premières et bourses ont aussi clôturé plus bas. La demande pour du coton importé était assez lente jusqu'à mercredi dernier, quand la demande des filatures s'est remanifestée et qu'elles ont acheté en volume après la faible clôture de l'ICE, le 5 janvier. Des quotas à l'importation ont entre temps été attribués. La plupart du quota à l'importation dans le système de taxe glissante a été donné comme quota de transformation, ceci limitant les affaires d'importation aux filatures qui travaillent pour les marchés à l'exportation.

Les éléments contenus dans ce rapport servent uniquement à des besoins d'information et ne constituent aucune recommandation pour acheter, vendre ou investir autrement. Les clients privés ne devraient pas investir dans ces produits à moins d'être satisfaits que les produits leur conviennent et après avoir consulté des avis professionnels. Toute information reproduite dans ce rapport provient de sources dignes de confiance et nous ne garantissons point sa plénitude ou exactitude. L'information peut avoir été utilisée par nous pour nos propres besoins et n'est pas fournie au bénéfice exclusif de clients.